



**КОНСУЛЬТАЦИЯ
ДЛЯ
РОДИТЕЛЕЙ
«ДОРОГА
НЕ МЕСТО
ДЛЯ ИГР»**





В МЛАДШЕМ ДОШКОЛЬНОМ ВОЗРАСТЕ РЕБЁНОК ДОЛЖЕН УСВОИТЬ:

- ⇒ кто является участником дорожного движения;
- ⇒ элементы дороги (дорога, проезжая часть, тротуар, обочина, пешеходный переход, перекрёсток);
- ⇒ транспортные средства (трамвай, автобус, троллейбус, легковой автомобиль, грузовой автомобиль, мотоцикл, велосипед);
- ⇒ средства регулирования дорожного движения;
- ⇒ красный, жёлтый и зелёный сигналы светофора;
- ⇒ правила движения по обочинам и тротуарам;
- ⇒ правила перехода проезжей части;
- ⇒ без взрослых выходить на дорогу нельзя;
- ⇒ правила посадки, поведения и высадки в общественном транспорте.

МЕТОДИЧЕСКИЕ ПРИЁМЫ ОБУЧЕНИЯ НАВЫКАМ БЕЗОПАСНОГО ПОВЕДЕНИЯ РЕБЁНКА НА ДОРОГЕ:

- ⇒ своими словами, систематически и ненавязчиво знакомить с правилами только в объёме, необходимом для усвоения;
- ⇒ для ознакомления использовать дорожные ситуации при прогулках во дворе, на дороге;
- ⇒ объяснять, что происходит на дороге, какие транспортные средства он видит;
- ⇒ когда и где можно переходить проезжую часть, когда и где нельзя;
- ⇒ указывать на нарушителей правил, как пешеходов, так и водителей;
- ⇒ закреплять зрительную память (где транспортное средство, элементы дороги, магазины, школы, детские сады, аптеки, пешеходные переходы, светофоры, пути безопасного и опасного движения в детский сад);
- ⇒ развивать пространственное представление (близко, далеко, слева, справа, по ходу движения, сзади);
- ⇒ развивать представление о скорости движения транспортных средств пешеходов (быстро едет, медленно, поворачивает);
- ⇒ не запугивать ребёнка улицей: страх перед транспортом не менее вреден, чем беспечность и невнимательность;
- ⇒ читать ребёнку стихи, загадки, детские книжки на тему безопасности движения.



В СРЕДНЕМ ДОШКОЛЬНОМ ВОЗРАСТЕ РЕБЁНОК ДОЛЖЕН УСВОИТЬ:

- кто является участником дорожного движения (пешеход, водитель, пассажир, регулировщик);
- элементы дороги (дорога, проезжая часть, обочина, тротуар, перекрёсток, линия тротуаров и обочин, ограждение дороги, разделительная полоса, пешеходный переход);
- транспортные средства (автомобиль, мотоцикл, велосипед, мопед, трактор, гужевая повозка, автобус, трамвай, троллейбус, специальное транспортное средство);
- средства регулирования дорожного движения;
- основные сигналы транспортного светофора (красный, красный одновременно с жёлтым, зелёный, зелёный мигающий, жёлтый мигающий);
- пять мест, где разрешается ходить по дороге;
- шесть мест, где разрешается переходить проезжую часть;
- правила движения пешеходов в установленных местах;
- правила посадки, движение при высадке в общественном транспорте;
- без взрослых переходить проезжую часть и ходить по дороге нельзя;
- обходить любой транспорт надо со стороны приближающихся других транспортных средств в местах с хорошей видимостью, чтобы пешеход видел транспорт, и водитель транспорта видел пешехода.



МЕТОДИЧЕСКИЕ ПРИЁМЫ ОБУЧЕНИЯ РЕБЁНКА НАВЫКАМ БЕЗОПАСНОГО ПОВЕДЕНИЯ НА ДОРОГЕ:

- своими словами систематически и ненавязчиво знакомить с правилами только в объёме, необходимом для усвоения;
- использовать дорожную обстановку для пояснения необходимости быть внимательным и бдительным на дороге;
- объяснять, когда и где можно переходить проезжую часть, а когда и где нельзя.



В СТАРШЕМ ДОШКОЛЬНОМ ВОЗРАСТЕ РЕБЁНОК ДОЛЖЕН УСВОИТЬ:

- кто является участником дорожного движения, и его обязанности;
- основные термины и понятия правил (велосипед, дорога, дорожное движение, железнодорожный переезд, маршрутное транспортное средство, мопед, мотоцикл, перекрёсток, пешеходный переход), линия тротуаров, проезжая часть, разделительная полоса, регулировщик, транспортное средство, уступите дорогу);
- обязанности пешеходов;
- обязанности пассажиров;
- регулирование дорожного движения;
- сигналы светофора и регулировщика;



- предупредительные сигналы;
- движение через железнодорожные пути;
- движение в жилых зонах;
- перевозка людей;
- особенности движения на велосипеде.
- Своими словами, систематически и ненавязчиво знакомьте с правилами, которые должен знать ребёнок.

МЕТОДИЧЕСКИЕ ПРИЁМЫ ОБУЧЕНИЯ РЕБЁНКА НАВЫКАМ БЕЗОПАСНОГО ПОВЕДЕНИЯ НА ДОРОГЕ:

- в дорожной обстановке обучайте ориентироваться и оценивать дорожную ситуацию;
- разъясняйте необходимость быть внимательным, осторожным и осмотрительным на дороге;
- воспитывайте у ребёнка потребность быть дисциплинированным, вырабатывайте у него положительные привычки в безопасном поведении на дороге;
- разъясняйте необходимость быть постоянно бдительным, на дороге, не запугивайте транспортной ситуацией;
- указывайте на ошибки пешеходов и водителей;
- разъясняйте, что такое дорожно-транспортное происшествие (ДТП) и причины их;
- закрепляйте знания безопасного поведения с помощью игр, диафильмов, читайте книги, стихи, загадки с использованием дорожно-транспортных ситуаций;
- используйте прогулки для закрепления и объяснения правил работы светофоров, показывайте дорожные знаки и дорожную разметку, а если регулировщик будет регулировать движение, то поясните его сигналы, чаще обращайтесь к ребёнку с вопросами по дорожной обстановке.

Помните!

Ребёнок учится законам дорог,
 беря пример с членов семьи и других взрослых.
 Не жалейте времени на обучение детей поведению на дороге.






Движение пешеходов запрещено



В дождь и ясную погоду
Здесь не ходят пешеходы.
Говорит им знак одно:
«Вам ходить запрещено!»



Подача звукового сигнала запрещена



Эй, водитель, не гуди,
Шумом спящих не буди.
Не пугай гудком прохожих,
Ведь и сам оглохнешь тоже.



Тупик




Этот знак наверняка
Доведет до тупика.
Ну, а дальше - хоть лети,
Потому что нет пути!



Дорожные работы




Знак «дорожные работы».
Чинит здесь дорогу кто-то.
Скорость сбавить нужно будет,
Там ведь на дороге люди.



Пункт первой медицинской помощи



Если кто ломает ногу,
Здесь врачи всегда помогут.
Помощь первую окажут,
Где лечиться дальше, скажут.



Пересечение с трамвайной линией




Эй, водитель, не зевай!
Ходит впереди трамвай.
Ты притормози немножко,
Уступи ему дорожку.



Автомагистраль



С ветерком и без печали
Мчимся мы по магистрали.
Там, где этот знак стоит,
Путь ничто не преградит!



Пешеходный переход



Здесь наземный переход,
Ходит целый день народ.
Ты, водитель, не грусти,
Пешехода пропусти!

Движение запрещено



Этот знак ну очень строгий,
Коль стоит он на дороге.
Говорит он нам: «Друзья,
Ездить здесь совсем нельзя!»

Низколетящие самолеты



Сообщает знак о том,
Что вблизи аэродром.
Коль услышишь шум ужасный,
Знай, что это не опасно.

Гостиница или мотель



Если долгим был твой путь,
Надо лечь и отдохнуть.
Этот знак нам говорит:
«Здесь гостиница стоит!»

Место остановки автобуса, троллейбуса, трамвая и такси



В этом месте пешеход
Терпеливо транспорт ждет.
Он пешком устал шагать,
Хочет пассажиром стать.

Дети



Посреди дороги дети,
Мы всегда за них в ответе.
Чтоб не плакал их родитель,
Будь внимательней, водитель!

Подземный пешеходный переход



Знает каждый пешеход
Про подземный этот ход.
Город он не украшает,
Но машинам не мешает!

Железнодорожный переезд



Не один здесь знак, а много:
Здесь железная дорога!
Рельсы, шпалы и пути -
С электричкой не шути.

Дикие животные



Бродят здесь посреди дороги
Лоси, волки, носороги.
Ты, водитель, не спеши,
Пусть сперва пройдут ежи!

Главная дорога



Вот он знак, каких немного:
Это главная дорога!
Если едешь ты по ней,
Всех становишься главней,
И тебе, как будто богу,
Уступают все дорогу!

Техобслуживание



Ай-ай-ай! Какая жалость!
Что-то вдруг у нас сломалось.
Знак нам этот говорит:
«Здесь машинный Айболит!»

Мойка



Коль в грязи капот и шины,
Надо срочно мыть машину.
Ну, раз надо, значит, надо.
Вот вам знак, что мойка рядом!

Падение камней



Вот дорога, ты на ней
Попадешь под град камней.
Здесь обвал всегда возможен,
Будь предельно осторожен!

Тоннель



Знак гласит, что еле-еле
Виден свет в конце туннеля.
На педаль не налегай,
Лучше фары зажигай!

Телефон



Если нужно дозвониться
Хоть домой, хоть за границу,
Знак поможет, скажет он,
Где искать вам телефон!

Больница



Если нужно вам лечиться,
Знак подскажет, где больница.
Сто серьезных докторов
Там вам скажут: «Будь здоров!»

Пункт питания



Коли вам нужна еда,
То пожалуйста сюда.
Эй, шофер, внимание!
Скоро пункт питания!